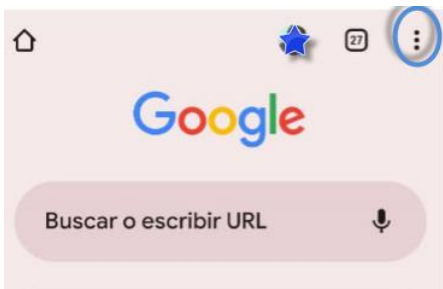
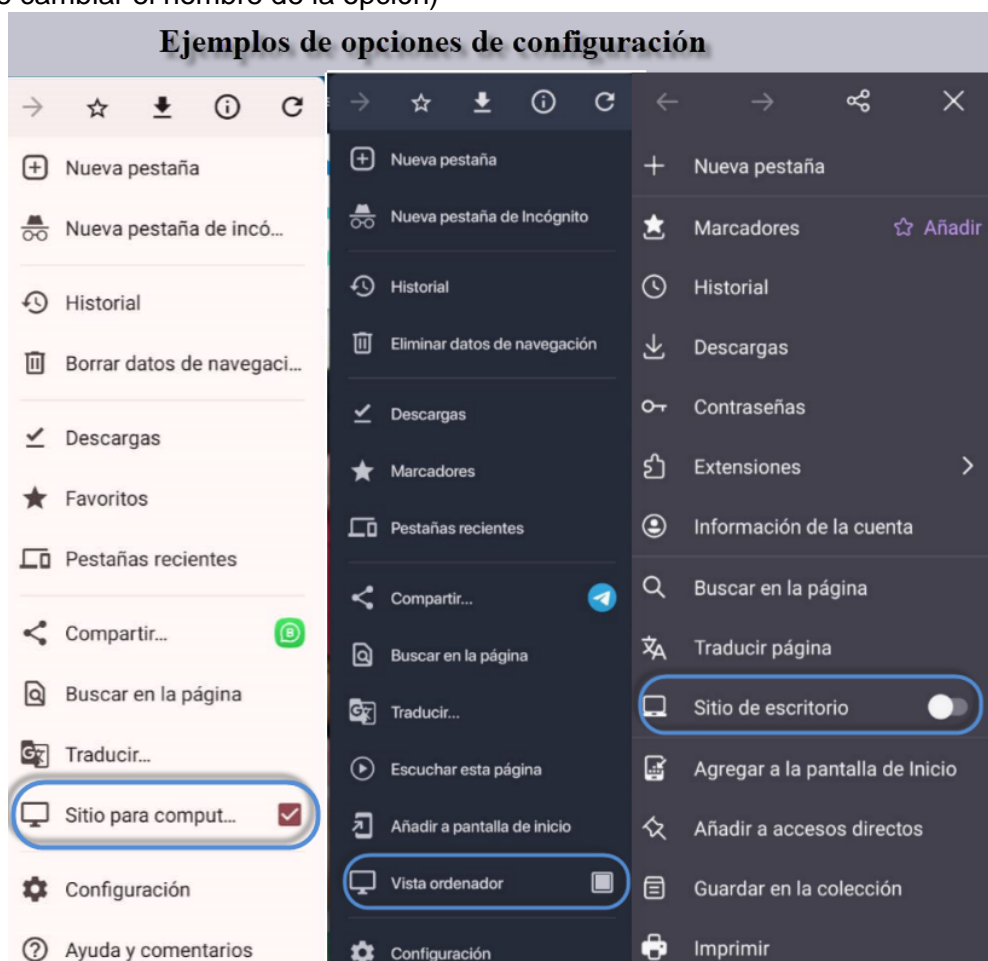


Manual para la configuración del navegador en modo escritorio para la edición de documentos en Noswork

1. Abrir el navegador en el teléfono móvil.
2. Ir a la sección de Ajustes que generalmente se encuentra en la parte superior derecha con el signo de tres puntos.



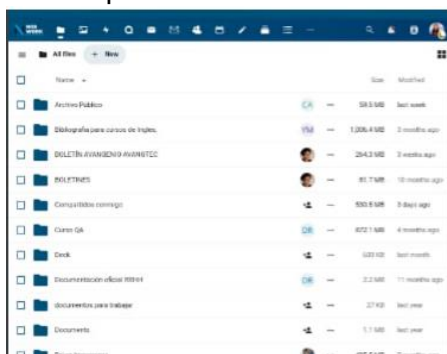
3. Desplegar y seleccionar la opción de vista para computadora (Según el navegador puede cambiar el nombre de la opción)



4. Ir a la dirección del espacio de trabajo y autenticarse con las credenciales del usuario.



5. Seleccionar en File el documento que se desea editar.



6. Editar.

